

## ESTADISTICAS ABRIL 2019 COMARCA SIERRAS DE LA VENTANA

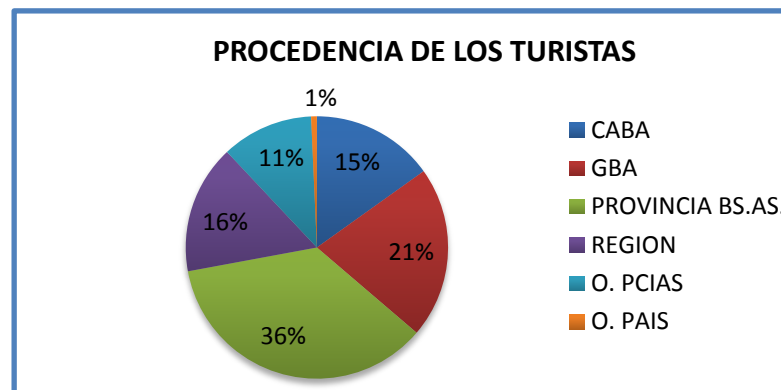
TOTAL TURISTAS	7736
TOTAL REGISTROS	2373

### \* PROCENDENCIA DE LOS TURISTAS

LUGAR	TURISTAS	PORCENTAJE
CABA	1170	15%
GBA	1635	21%
PROVINCIA BS.AS.	2772	36%
REGION	1229	16%
O. PCIAS	875	11%
O. PAIS	55	1%
<b>TOTAL</b>	<b>7736</b>	<b>100%</b>

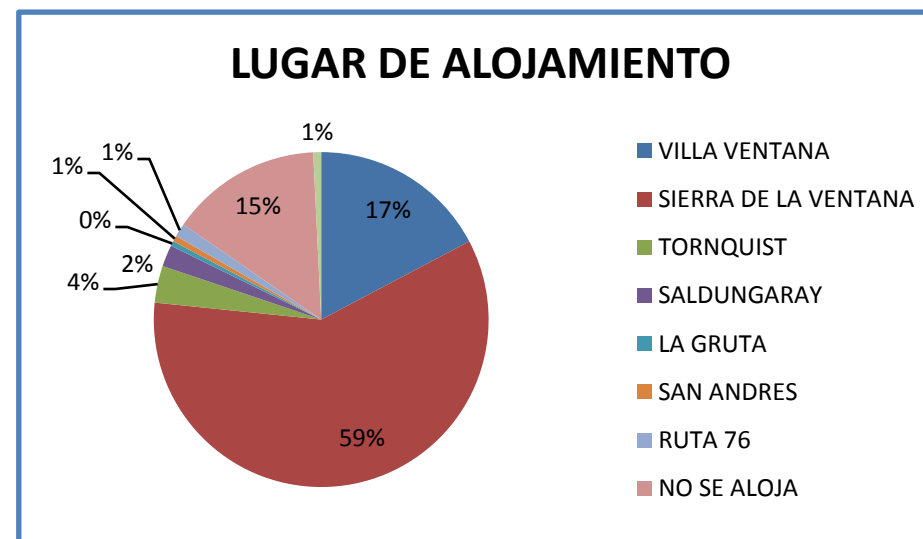
O.PAIS: Colombia, Ucrania, España, Dinamarca, Rep. Checa, Francia, Venezuela.

O. PCIAS: Santa Cruz, Santa Fe, Chubut, Río Negro, La Pampa, Córdoba, Neuquen, Entre Ríos, La Pampa, Corrientes, Tierra del Fuego.



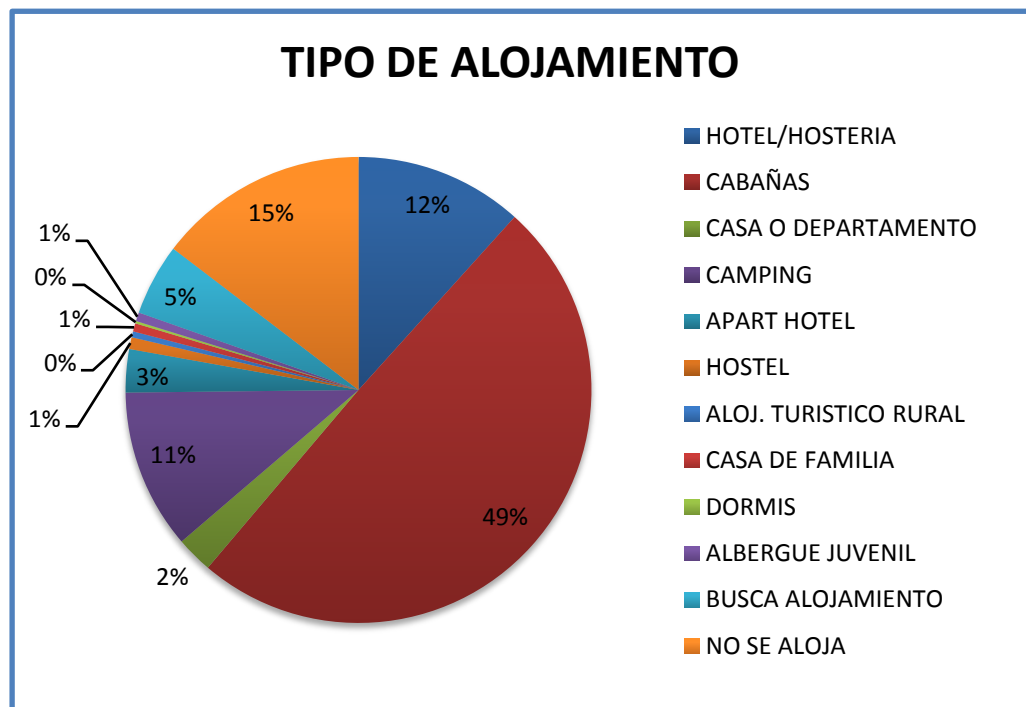
### \* LUGAR DE ALOJAMIENTO:

LUGAR	TURISTAS	PORCENTAJE
VILLA VENTANA	1336	17%
SIERRA DE LA VENTANA	4591	59%
TORNQUIST	276	4%
SALDUNGARAY	161	2%
LA GRUTA	37	0%
SAN ANDRES	44	1%
RUTA 76	100	1%
NO SE ALOJA	1132	15%
NO SABE	59	1%
<b>TOTAL</b>	<b>7736</b>	<b>100%</b>



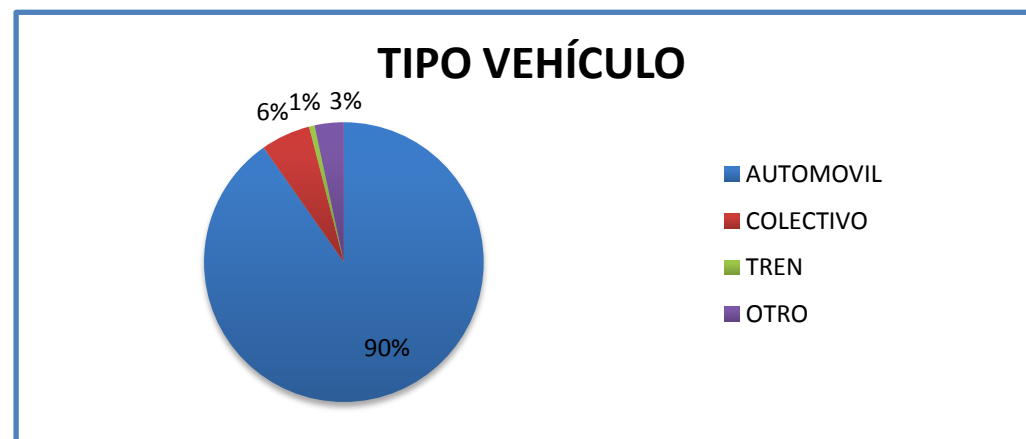
**\* TIPO DE ALOJAMIENTO**

TIPO	TURISTAS	PORCENTAJE
HOTEL/HOSTERIA	904	12%
CABAÑAS	3830	49%
CASA O DEPARTAMENTO	196	2%
CAMPING	858	11%
APART HOTEL	232	3%
HOSTEL	63	1%
ALOJ. TURISTICO RURAL	32	0%
CASA DE FAMILIA	44	1%
DORMIS	13	0%
ALBERGUE JUVENIL	47	1%
BUSCA ALOJAMIENTO	385	5%
NO SE ALOJA	1132	15%
<b>TOTAL</b>	<b>7736</b>	<b>100%</b>



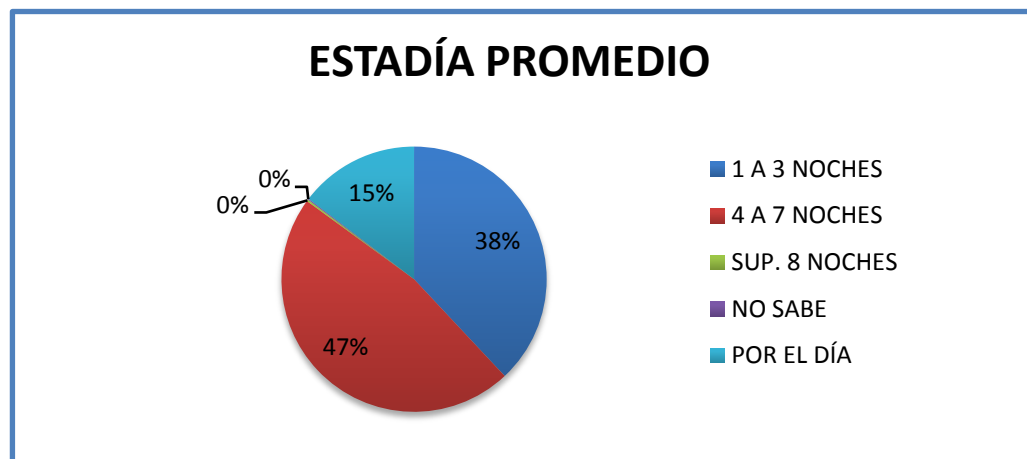
**\* TIPO DE VEHICULO**

TIPO	TURISTAS	PORCENTAJE
AUTOMOVIL	6983	90%
COLECTIVO	443	6%
TREN	50	1%
OTRO	260	3%
<b>TOTAL</b>	<b>7736</b>	<b>100%</b>



**\* ESTADIA PROMEDIO**

ESTADIA PROMEDIO	TURISTAS	PORCENTAJE
1 A 3 NOCHES	2941	38%
4 A 7 NOCHES	3637	47%
SUP. 8 NOCHES	16	0%
NO SABE	10	0%
POR EL DÍA	1132	15%
TOTAL	7736	100%



*\*Los datos son obtenidos por Informantes Turísticos en las Oficinas de Informes Turísticos de la Comarca Sierras de la Ventana.*

*Secretaría de Turismo - Tornquist Municipio*

*Contacto: (0291)4940811 / dtornquist@gmail.com / www.sierrasdelaventana.tur.ar*